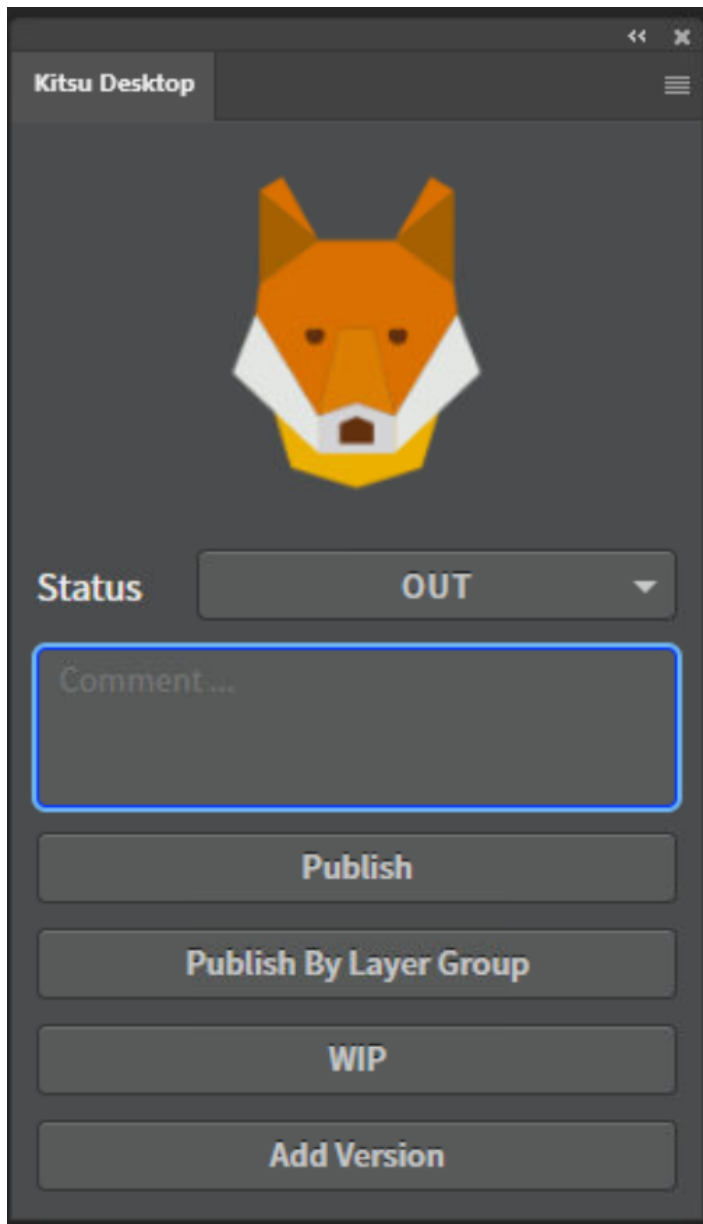


# Photoshop / Afterfx / Indesign / Illustrator and co

Nous avons intégré dans la suite adobe un menu custom pour faire des publish directement sans repassé par le kitsu desktop en bare des taches

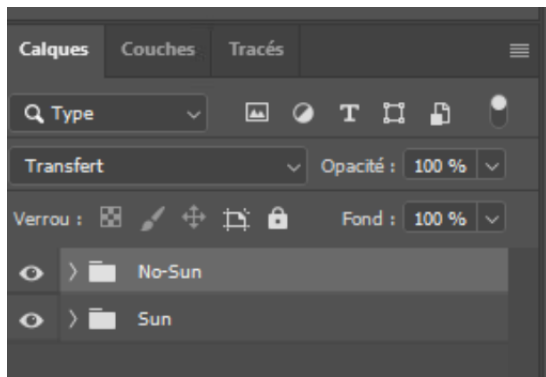


**Statut** : Le statut de la Tache RTK / WIP / OK ect

**Comment** : votre commentaire

**Publish** : Envoi le statut et commentaire et la preview du fichier Adobe ouvert dans kitsu

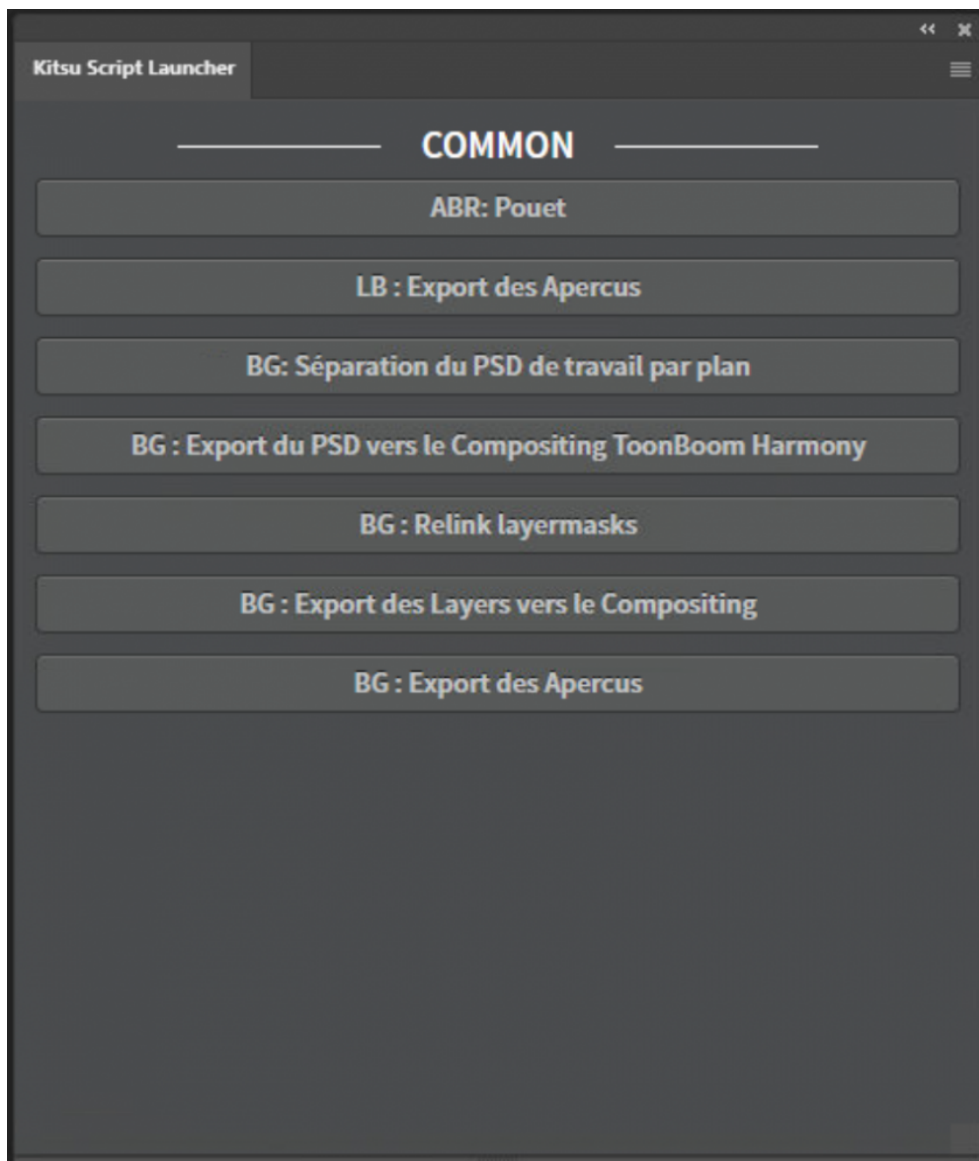
**Publish by Layer Group** : Fonctionne comme le bouton publish a la différence qu'il va traité chaque groupe de calque pour faire une preview par groupe de calque dans kitsu 5se bouton est pour le moment disponible que sous photoshop



**Wip :** Met a jour la travail en cours dans kitsu

**Add version :** Fonctionne en mode asset manager Zou . Creer une nouvelle version d'un fichier. Cette fonction est utiles dns la cas ou un artiste souhaite faire deux proposition au réalisateur. se bouton informera donc l'asset manager de la présence de plusieurs fichier. L'asset manager utilisera la dernière version validé dans kitsu

Nous avons aussi intégré un system de lancement de script



Les boutons représentant chaque script étant dynamique et changeante en fonction des Productions nous ne retravaillerons pas chaque script ici Mais un article avec la description des script existe ici pour [Photoshop](#) et ici pour [AfterFX](#)

---

Révision #1

Créé Fri, Jan 10, 2020 9:45 PM par [Anthony Bousselier](#)

Mis à jour Fri, Jan 10, 2020 10:18 PM par [Anthony Bousselier](#)